

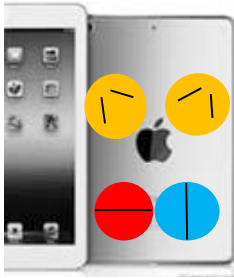
GUÍA PARA LA CORRECCIÓN DE RADIACIONES EN ELECTRODOMÉSTICOS




Ubicar tarjetas pequeñas sobre la tapadera trasera del móvil, y proteger con una carcasa. Esta posición es adecuada todos los tipos de móvil



La corrección de vitrocerámica y horno lleva dos tarjetas verdes grandes iguales.



Ubicar las tarjetas grandes sobre la tapadera trasera de la tablet, y proteger con una carcasa.




La corrección del lavavajillas y lavadora lleva dos tarjetas verdes iguales. El microondas lleva 5 tarjetas arriba y 5 abajo.




La corrección de la base del teléfono inalámbrico lleva tres tarjetas. El teléfono se corrige igual que el teléfono móvil, en la carcasa posterior.



La corrección de CPU, lleva dos tarjetas verdes diferentes a ambos costados.



La corrección del router lleva dos tarjetas verdes diferentes a cada costado, y amarillas en la/s antena/s. Si el router no tiene antenas visibles, consúltanos directamente.




La corrección del frigorífico lleva tres tarjetas verdes iguales, que se colocan en la pared de fondo equidistante



La corrección del portátil, lleva cuatros tarjetas verdes diferentes a ambos costados, y una amarilla dirigiendo uno de los vértices hacia ti.

La corrección de las lámparas lleva dos tarjetas verdes, que se colocan a cada lado de la pantalla, pueden colocar ocultas por la cara interna de la pantalla. La corrección del secador lleva dos tarjetas verdes cada costado.



Las tomas de corriente muy cercanas al usuario y que no se estén usando se han de corregir con una tarjeta verde.

