




CREA ESPACIOS SALUDABLES CORRIGIENDO LAS RADIACIONES ELECTROMAGNÉTICAS




La **contaminación electromagnética**

del entorno en el que vivimos cada vez es más intensa, siendo en numerables ocasiones desencadenante y agravante de problemas de salud, tales como alteraciones del sueño, o de la concentración, nerviosismo, dolores de cabeza, debilidad del sistema inmunológico, e incluso cáncer.

Las líneas de distribución eléctrica, los centros de transformación, y las antenas de telefonía móvil, son las fuentes de emisión de radiación más habituales en nuestros entornos urbanos y rurales. Igualmente en los espacios que habitamos, las instalaciones eléctricas, máquinas, electrodomésticos y los sistemas inalámbricos nos rodean continuamente.

El sistema de corrección de radiaciones basado en la tecnología de las superficies selectivas en frecuencia, (FSS) ha resultado ser de un valor excepcional para la corrección de estas situaciones.

GUÍA PARA LA CORRECCIÓN DE RADIACIONES EN ELECTRODOMÉSTICOS



Ubicar tarjetas pequeñas sobre la tapadera trasera del móvil, y proteger con una carcasa. Esta posición es adecuada todos los tipos de móvil.



Ubicar las tarjetas grandes sobre la tapadera trasera de la tableta, y proteger con una carcasa.




La corrección de CPU, lleva dos tarjetas verdes diferentes a ambos costados.



La corrección del router-wifi lleva dos tarjetas verdes diferentes a cada lado, y dos amarillas con vértices orientados a las antenas.



La corrección del portátil, lleva cuatro tarjetas verdes diferentes a ambos lados, y una amarilla dirigiendo uno de los vértices hacia ti.



La toma de corriente muy cercana al usuario y que no se esté usando se ha de corregir con una tarjeta verde.



La corrección de la vitrocerámica y horno lleva dos tarjetas verdes grandes iguales. Para inducción añadir las tarjetas azules que se ubicarán bajo la placa de inducción.



La corrección del lavavajillas y la lavadora lleva cuatro tarjetas verdes.



El microondas lleva 5 tarjetas arriba y 5 abajo.

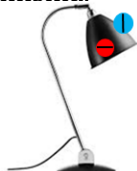
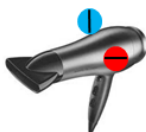


La corrección de la base del teléfono inalámbrico lleva tres tarjetas. El teléfono se corrige con otras tres tarjetas ubicadas en la tapadera trasera.

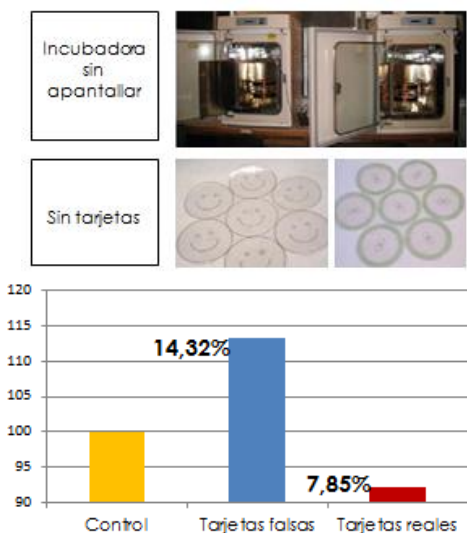


La corrección del frigorífico lleva cuatro tarjetas verdes, que se colocan en la pared de fondo dentro del frigorífico.

La corrección de la lámpara lleva dos tarjetas verdes, que se colocan a cada lado de la pantalla, pueden ir por la cara interna de la misma.



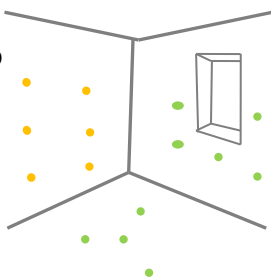
Según ensayos realizados en Laboratorios especializados, tenemos que:



Fuente: <http://oa.upm.es/41483>

“El uso de las tarjetas evitan que células de cáncer humano, de la línea NB69, se multipliquen en presencia de los campos magnéticos inducidos (B: 100 microteslas, 50 Hz, en un periodo de 48H, exposición intermitente on /off cada 3h); e incluso reduce su proliferación muy por debajo de las células del grupo de control. De lo cual se deduce que, además de apantallar los campos más complicados a tal efecto, en presencia de las tarjetas, las células cancerosas no pueden proliferar, y muchas mueren.”

En la corrección de viviendas las tarjetas se ubican en suelo, techo y paredes según sea necesario. Se pueden ocultar con pintura. Si desea hacer esta corrección póngase en contacto con nosotros.



Tiene en sus manos la posibilidad de:

Crear espacios saludables para usted y los suyos, y seguir disfrutando de la tecnología de forma segura.

www.elorodelosandes.com